

Jak dodać publikacje do konta w systemie ORCID



Connecting Research
and Researchers

Swój dorobek naukowy (**Works**) możesz uzupełnić na wiele sposobów:

- I. Importując dane z innych baz danych (**Search & link**)
- II. Dodając publikację za pomocą identyfikatora DOI (**Add DOI**)
- III. Importując dane z pliku w formacie BibTeX* (**Import BibTeX**)
- IV. Wpisując dane ręcznie (**Add manually**).

▼ Works (0 of 0) ⓘ

+ Add works

⇅ Sort

You haven't added any works, [add some now](#)

- I Search & link
- II Add ArXiv ID
- III Add DOI
- IV Add PubMed ID
- Import BibTeX
- + Add manually

* BibTeX to narzędzie służące do formatowania bibliografii według zadanych kryteriów. Ułatwia ono dostosowanie uprzednio zebranych danych bibliograficznych do wymogów różnych wydawców.

Gdzie znaleźć zakładkę Works?

Zaloguj się na swoje konto ORCID i przewiń widok przeglądarki na sam dół do zakładki **Works**.

The screenshot displays the ORCID iD profile for Anna Kowalska. The page is divided into several sections:

- Biography:** Shows the user's name, ORCID iD, and a list of employment records. One record is visible for "Wrocław University of Environmental and Life Sciences" in Wrocław, PL, from 2017-04-03 to present.
- Employment (1):** A section header for the employment record.
- Education and qualifications (0):** A section header indicating no education records are listed.
- Invited positions and distinctions (0):** A section header indicating no invited positions or distinctions are listed.
- Membership and service (0):** A section header indicating no memberships or services are listed.
- Funding (0):** A section header indicating no funding records are listed.
- Works (1 of 1):** A section header for the works list. One work record is visible: "Test" (journal-article) from 2005-11-18.

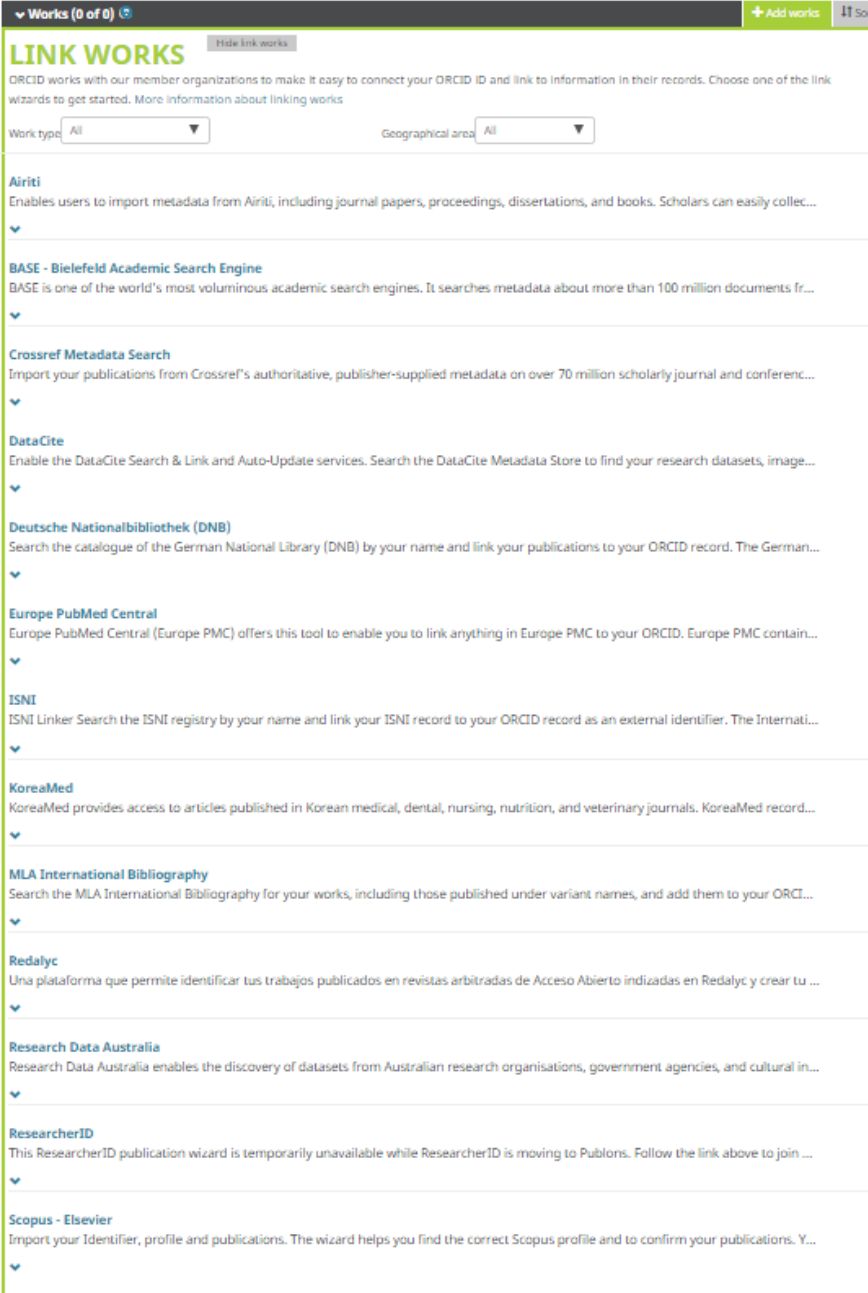
A blue arrow on the right side of the page points downwards, indicating the user should scroll down to the "Works" section. Another blue arrow points to the "Works" section header.

I. Importowanie danych z innych baz danych (Search & link)

Po wybraniu opcji **Search & link** pokaże się lista dostępnych baz, z których system może pobrać opisy. Jeżeli masz w nich zindeksowane publikacje, możesz pobrać ich opisy.

Najpopularniejsze bazy znajdują się u dołu listy (**ResearcherID** = baza Web of Science oraz **Scopus – Elsevier**).

Korzystanie z baz wymaga autoryzacji dostępu.



Works (0 of 0) + Add works Sort

LINK WORKS Hide link works

ORCID works with our member organizations to make it easy to connect your ORCID ID and link to information in their records. Choose one of the link wizards to get started. More information about linking works


Work type: Geographical area:

- Airiti**
Enables users to import metadata from Airiti, including journal papers, proceedings, dissertations, and books. Scholars can easily collec...
- BASE - Bielefeld Academic Search Engine**
BASE is one of the world's most voluminous academic search engines. It searches metadata about more than 100 million documents fr...
- Crossref Metadata Search**
Import your publications from Crossref's authoritative, publisher-supplied metadata on over 70 million scholarly journal and conferenc...
- DataCite**
Enable the DataCite Search & Link and Auto-Update services. Search the DataCite Metadata Store to find your research datasets, image...
- Deutsche Nationalbibliothek (DNB)**
Search the catalogue of the German National Library (DNB) by your name and link your publications to your ORCID record. The German...
- Europe PubMed Central**
Europe PubMed Central (Europe PMC) offers this tool to enable you to link anything in Europe PMC to your ORCID. Europe PMC contain...
- ISNI**
ISNI Linker Search the ISNI registry by your name and link your ISNI record to your ORCID record as an external identifier. The Internati...
- KoreaMed**
KoreaMed provides access to articles published in Korean medical, dental, nursing, nutrition, and veterinary journals. KoreaMed record...
- MLA International Bibliography**
Search the MLA International Bibliography for your works, including those published under variant names, and add them to your ORCI...
- Redalyc**
Una plataforma que permite identificar tus trabajos publicados en revistas arbitradas de Acceso Abierto indizadas en Redalyc y crear tu ...
- Research Data Australia**
Research Data Australia enables the discovery of datasets from Australian research organisations, government agencies, and cultural in...
- ResearcherID**
This ResearcherID publication wizard is temporarily unavailable while ResearcherID is moving to Publons. Follow the link above to join ...
- Scopus - Elsevier**
Import your Identifier, profile and publications. The wizard helps you find the correct Scopus profile and to confirm your publications. Y...

Importowanie danych z bazy Scopus


Po wybraniu właściwego profilu należy przejść do następnego kroku, klikając **Next**.

Show recent documents					
2	<input type="checkbox"/>	K, Liz Anna	1	Engineering, Materials Science	University of Wisconsin Madison Madison United States
Show recent documents					
3	<input checked="" type="checkbox"/>	K, Anna K, A.	10	Biochemistry, Genetics and Molecular Biology, Environmental Science, Materials Science, Engineering, Chemical Engineering, Chemistry	Wroclaw University of Science and Technology Wroclaw Poland
Show recent documents					
4	<input type="checkbox"/>	L-K, Anna	2	Agricultural and Biological Sciences	Uniwersytet Rolniczy im. Hugona Kollataja w Krakowie Krakow Poland
Show recent documents					

 **Next**

About Scopus
[What is Scopus](#)
[Content coverage](#)

About
[Terms and Conditions](#)
[Privacy Policy](#)
[Cookie Policy](#)



Copyright © 2019 Elsevier B.V. All rights reserved. Scopus® is a registered trademark of Elsevier B.V. Cookies are set by this site. To decline them or learn more, visit our [cookie policy](#) page.

Następnie wybierz preferowany wariant nazwy (np. wersja z pełnym imieniem lub sam inicjał imienia) i przejdź do kolejnego kroku (**Next**).

Scopus | ORCID

1 | [Select profiles](#) 2 | **Select profile name** 3 | [Review publications](#) 4 | [Review profile](#) 5 | [Send Author ID](#) 6 | [Send publications](#)

Select the preferred profile name


Please select the preferred name for your unique author profile.

Profile name  **Next**

- Please select
- K, Anna**
- K, A.

About Scopus
[What is Scopus](#)
[Content coverage](#)

About
[Terms and Conditions](#)
[Privacy Policy](#)
[Cookie Policy](#)



Copyright © 2019 Elsevier B.V. All rights reserved. Scopus® is a registered trademark of Elsevier B.V. Cookies are set by this site. To decline them or learn more, visit our [cookie policy](#) page.

Kolejny etap służy weryfikacji dokumentów znajdujących się w profilu. Jeśli któraś z prac nie należy do danego autora lub już jest w profilu ORCID, można ją na tym etapie wykluczyć. Używa się do tego ikony **krzyżyka**.

Scopus | ORCID

1 | [Select profiles](#)

2 | [Select profile name](#)

3 | **Review publications**

4 | [Review profile](#)

5 | [Send Author ID](#)

6 | [Send publications](#)

Review your authored publications

Please indicate below which of the 10 publications are authored by you.

Sort by Date (Newest)				
<input type="checkbox"/>	<input checked="" type="checkbox"/>	Document Title	Author(s)	Source Title
<input checked="" type="checkbox"/>	<input checked="" type="checkbox"/>	Effect of aluminum ions on struvite reaction crystallization from wastewaters from phosphorus fertilizer industry. Wpływ jonów glinu na krystalizację struwitu ze ścieków z przemysłu nawozów fosforowych View in Scopus		2016 Przemysł Chemiczny 95 (11) ,pp.2270
<input checked="" type="checkbox"/>	<input checked="" type="checkbox"/>	Struvite recovery from solution containing phosphate(V) and sulphate(VI) ions View in Scopus		2015 Open Chemistry 13 (1) ,pp.1031
<input checked="" type="checkbox"/>	<input checked="" type="checkbox"/>	Effect of zinc ions on quality of struvite. Jakość struwitu Wydzielanego w obecności jonów cynku View in Scopus		2015 Przemysł Chemiczny 94 (9) ,pp.1609
<input checked="" type="checkbox"/>	<input checked="" type="checkbox"/>	Continuous reaction crystallization of struvite from diluted aqueous solution of phosphate(V) ions in the presence of magnesium ions excess View in Scopus		2014 Chemical Engineering Research and Design 92 (3) ,pp.481

Po zatwierdzeniu publikacji, pojawi się ich podgląd (**Review profile**), a następnie prośba o weryfikację, za pomocą adresu e-mail.

Scopus | ORCID

1 | [Select profiles](#)

2 | [Select profile name](#)

3 | [Review publications](#)

4 | [Review profile](#)

5 | **Send Author ID**

6 | [Send publications](#)

Send the Scopus ID to ORCID

Thank you for checking your profile. Your Scopus ID is now ready to be sent to ORCID.

E-mail*	<input type="text"/>
	Please enter your institutional or professional email address (e.g. name@university.edu).
	Confirm E-mail*
	<input type="text"/>
	back Send Author ID

[About Scopus](#)
[What is Scopus](#)
[Content coverage](#)

[About](#)
[Terms and Conditions](#)
[Privacy Policy](#)
[Cookie Policy](#)



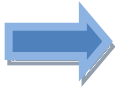
Copyright © 2019 Elsevier B.V. All rights reserved. Scopus® is a registered trademark of Elsevier B.V. Cookies are set by this site. To decline them or learn more, visit our [cookie policy](#)

Importowanie danych z bazy Web of Science za pomocą ResearcherID (=Publons)

Zaloguj się na swój profil.

Welcome to the new Web of Science ResearcherID

I have a ResearcherID account

 [LOGIN TO RESEARCHERID ON PUBLONS](#)

Log in with your usual details to see your ResearcherID profile on Publons.

I want to register

[JOIN PUBLONS NOW](#)

Publons is the new environment where you can benefit from the improved Web of Science ResearcherID, add your publications, track your citations, and manage your Web of Science record.

Learn more:
[ResearcherID-Publons FAQs](#)

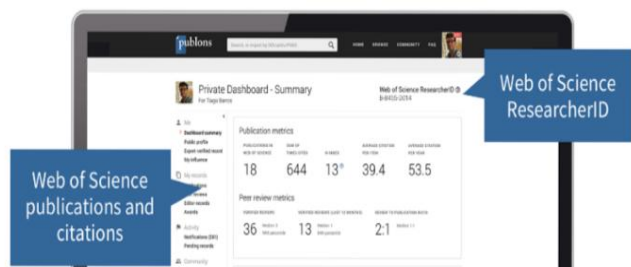
[For researchers](#) [For institutions](#)

Web of Science ResearcherID is now on Publons.

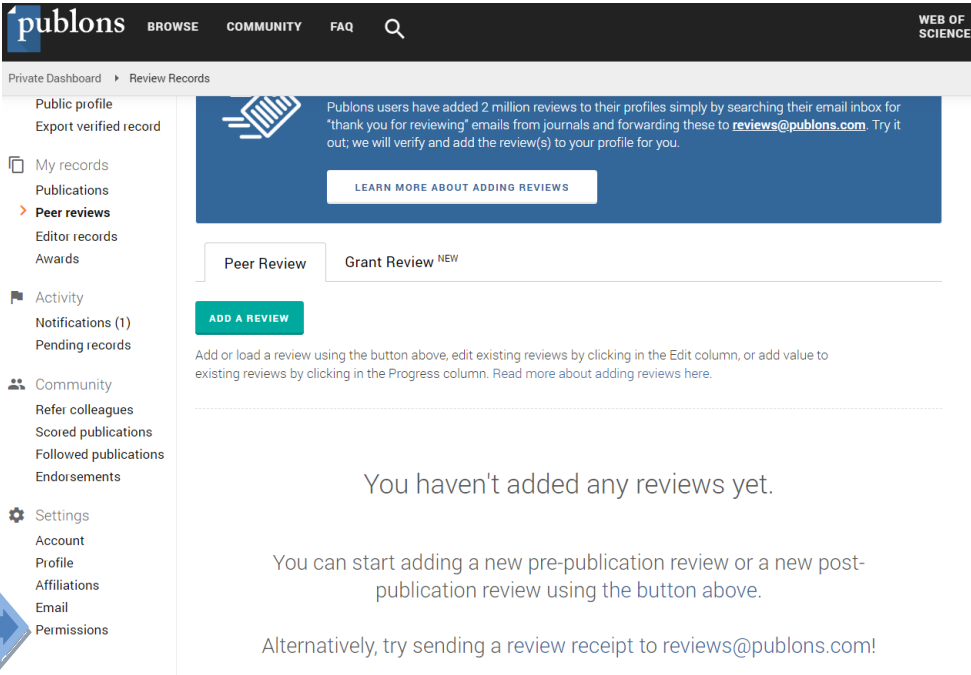
Publons is the new environment where you can benefit from the improved Web of Science ResearcherID, add your publications, track your citations, and manage your Web of Science record.

Log in with your usual details to see your ResearcherID profile on Publons.

If you have any questions, please see the [ResearcherID-Publons FAQs](#) or contact researcherid@publons.com.



Wybierz zakładkę **Permissions**.



publons BROWSE COMMUNITY FAQ

Private Dashboard ▶ Review Records

Public profile
Export verified record

My records
Publications
Peer reviews
Editor records
Awards

Activity
Notifications (1)
Pending records

Community
Refer colleagues
Scored publications
Followed publications
Endorsements

Settings
Account
Profile
Affiliations
Email
Permissions

Publons users have added 2 million reviews to their profiles simply by searching their email inbox for "thank you for reviewing" emails from journals and forwarding these to reviews@publons.com. Try it out, we will verify and add the review(s) to your profile for you.

[LEARN MORE ABOUT ADDING REVIEWS](#)

Peer Review Grant Review ^{NEW}

[ADD A REVIEW](#)

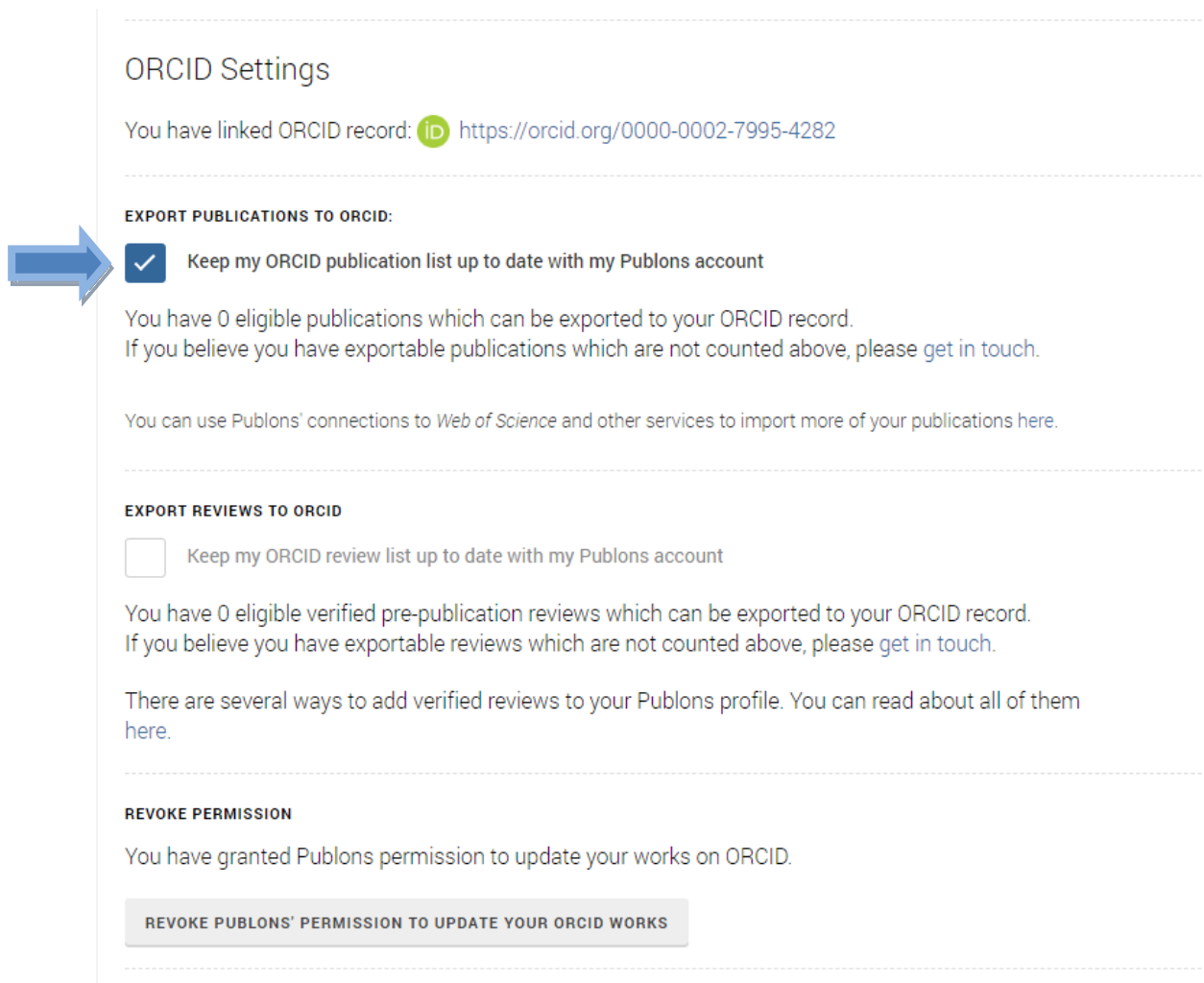
Add or load a review using the button above, edit existing reviews by clicking in the Edit column, or add value to existing reviews by clicking in the Progress column. Read more about adding reviews here.

You haven't added any reviews yet.


You can start adding a new pre-publication review or a new post-publication review using the button above.

Alternatively, try sending a review receipt to reviews@publons.com!

Następnie zaznacz opcję **Keep my ORCID publications list up to date with my Publons account**.



ORCID Settings

You have linked ORCID record:  <https://orcid.org/0000-0002-7995-4282>

EXPORT PUBLICATIONS TO ORCID:

Keep my ORCID publication list up to date with my Publons account

You have 0 eligible publications which can be exported to your ORCID record.
If you believe you have exportable publications which are not counted above, please [get in touch](#).

You can use Publons' connections to *Web of Science* and other services to import more of your publications here.

EXPORT REVIEWS TO ORCID

Keep my ORCID review list up to date with my Publons account

You have 0 eligible verified pre-publication reviews which can be exported to your ORCID record.
If you believe you have exportable reviews which are not counted above, please [get in touch](#).

There are several ways to add verified reviews to your Publons profile. You can read about all of them [here](#).

REVOKE PERMISSION

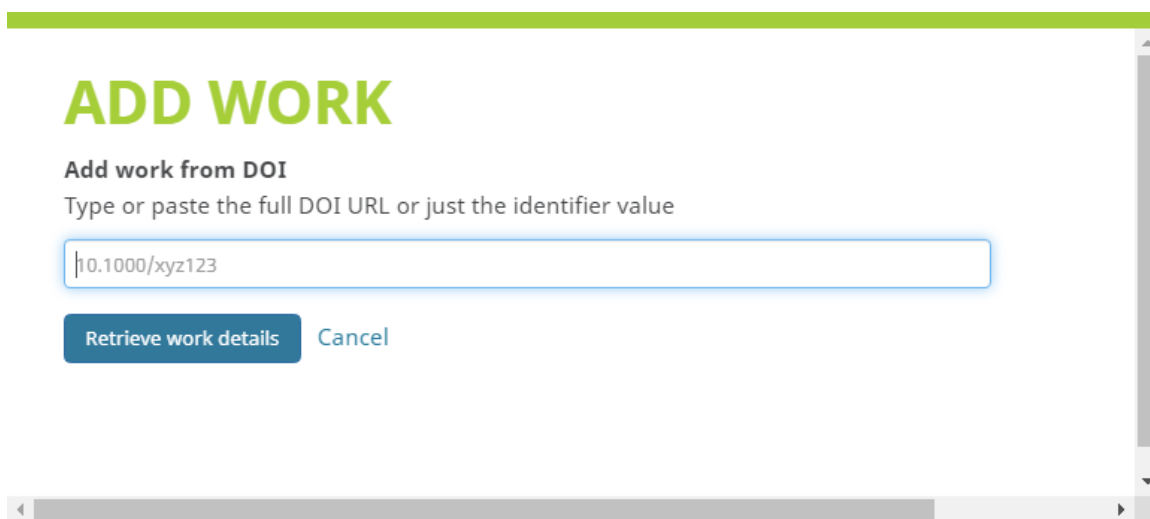
You have granted Publons permission to update your works on ORCID.

REVOKE PUBLONS' PERMISSION TO UPDATE YOUR ORCID WORKS

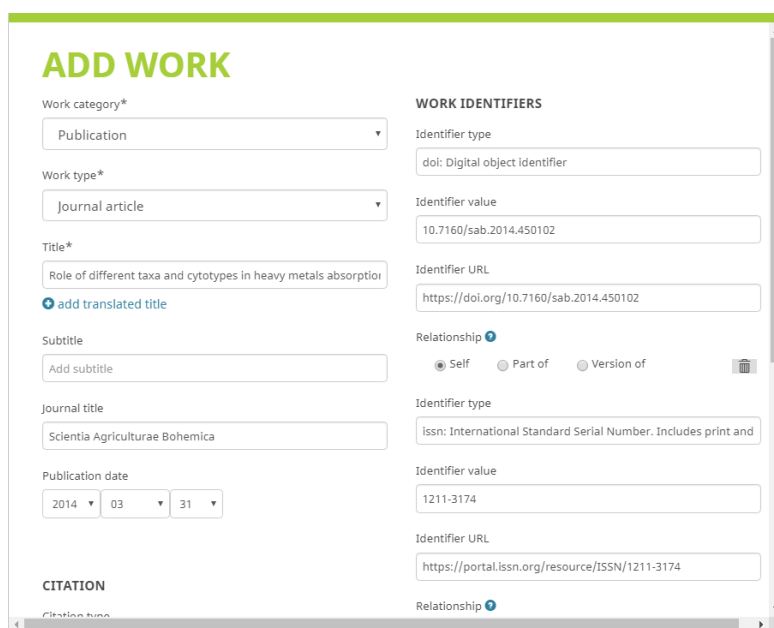
Nie wiesz jak powiązać profil Publons z numerem ORCID? Zapoznaj się z [przewodnikiem](#).

II. Dodawanie publikacji za pomocą identyfikatora DOI (Add DOI)

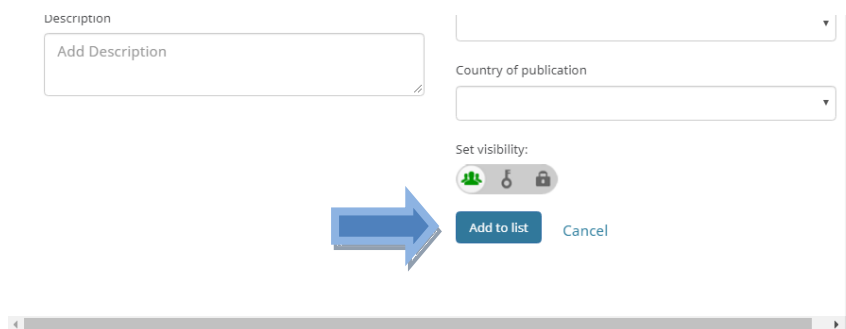
Po kliknięciu **Add DOI** pojawi się okno, w którym należy wpisać identyfikator DOI publikacji.



Następnie pojawi się automatycznie uzupełniony formularz dodanego rekordu.



Jeżeli dane się zgadzają, zapisz je za pomocą przycisku **Add to list**.



III. Importowanie danych z pliku w formacie BibTex* (Import BibTeX)

Możesz również pobrać dane o swoich publikacjach z [Bazy Wiedzy](#) (baza jest sukcesywnie uzupełniana; aktualnie realizowany jest etap polegający na uzupełnieniu danych dotyczących publikacji pracowników UPWr od roku 2017) lub przy użyciu [Multiwyszukiwarki](#) (zawiera wszystkie zgłoszone przez pracownika publikacje).

UWAGA! Jeżeli chcesz uzupełnić swój profil w ORCID o większą liczbę publikacji, których dane pobrałeś z [Multiwyszukiwarki](#), ogranicz jednorazowe pobieranie do 30 rekordów. Ułatwi to kontrolę wprowadzonych danych oraz pozwoli uniknąć błędów przy wgrywaniu prac.

Jak pobrać BibTex z Bazy Wiedzy?

1. Najpierw znajdź swój profil w **Bazie Wiedzy**. W zakładce **Jednostki i ludzie** -> **Pracownicy** wpisujemy swoje nazwisko. Zauważ, że system sam podpowiada wyszukiwane hasło.

The screenshot shows the 'Baza Wiedzy' search interface. At the top, there is a navigation bar with menu items: 'Repozytorium', 'Jednostki i ludzie', 'Działalność naukowa', 'Inne osiągnięcia', 'Konferencje', and 'Czasopisma i serie'. Below the navigation bar, there are two radio buttons: 'Wyszukiwanie pracowników' (selected) and 'Wyszukiwanie dziedzinowe'. A search input field contains the text 'sć'. To the right of the input field are two buttons: 'Szukaj' and 'Wyczyść (0)'. Below the search field, a list of suggested names is displayed, each with a small question mark icon to its right. The suggestions include: Marcin Sobota (WIKSiG / IAK), Justyna Sołtysiak (WPT / KBIER), Józef Sowiński (WPT / IAIPR), Lidia Sobańska (WMW / KIKC), Stanisław Sobczuk (WMW / CIG), Anna Sobieszkańska (WMW / KFiT), Anna Sokół-Łętowska (WBiNoZ / KTOWiNR), Katarzyna Solarska-Ściuk (WPT / KFiB), Iga Solecka (WIKSiG / KGP), Dominika Solińska (WBiNoZ / KTRiP), Andrzej Sołtyński (WMW / CDEiITB), Józef Sołtys (WIKSiG / IIS), Zenon Sołtysiak (WMW / KCWzKKPIK), Daria Sołtysik (WBiHZ / IHZ), Sandra Sordon (WBiNoZ / KC), Maria Soroko (WBiHZ / IHZ), Grażyna Sosicka (WBiNoZ / DWBiNoZ), and Ireneusz Sosna (WPT / KO). To the right of the list, there are two checkboxes: 'określono' and 'nie określono', with a dropdown arrow between them.

2. Kliknij w podpowiadany tekst. Przeniesiesz się na **profil pracownika w Bazie Wiedzy**. Następnie wejdź w **Publikacje**.



dr inż. XYZ

adiunkt

email:

Raport dorobku

Publikacje

7



h-index (Cytowania WoS)*: 1
Sumaryczny IF: 2,81
Sumaryczny SNIP: 1,83

Profil ORCID

Połącz z profilem Scopus

Dyscyplina naukowa (Ustawa 2.0):



3. Kliknij pole z liczbą publikacji.

Wybierz publikacje które chcesz przenieść klikając w **pusty kwadrat**. Możesz też zaznaczyć wszystkie, używając zaznaczonego na grafice symbolu.

Publikacje

Liczba pozycji: 7.

Uporządkuj wynik wg: typ/autor

Artykuły z czasopism [6]

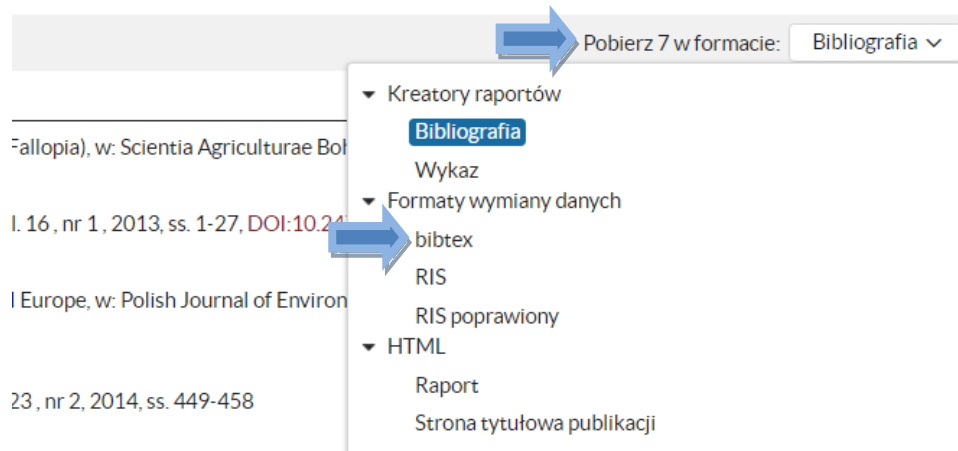
- B Kateřina, S Justyna, V M.: Role of different taxa and cytotypes in heavy metals absorption in knotweeds
- S Justyna, B Teresa: Characteristics that make the Fallopia genus (Polygonaceae) highly invasive, w: Ecological Questions, w
- S Justyna, B Teresa: Effect of soil artificially polluted with lead on an invasive Fallopia x bohémica: A Case Study from Centr; DOI:10.15244/pjoes/95032
- S Justyna, B Teresa: Invasion of Fallopia genus plants in urban environment, w: Polish Journal of Environmental Studies, vol.
- S Justyna, B Teresa, T Martyna: Inwazja barszczu Sosnowskiego (Heracleum Sosnowskyi Manden.) na terenie gminy Przyrodniczego we Wrocławiu, Biologia i Hodowla Zwierząt, nr 78 (610), 2015, ss. 73-86
- S Katarzyna, P Daniel, S Justyna [i in.]: Lichen-forming fungi of the genus Montanelia in Poland and the DOI:10.13158/heia.28.2.2015.697

materiał niepublikowany - streszczenie

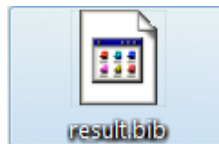
- S Justyna: Biologia populacji barszczu Sosnowskiego (Heracleum sosnowskyi manden.) na terenie Siechnic, 73-73 s., 2011, V C streszczenie

Uporządkuj wynik wg: typ/autor


4. Następnie wybierz format **BibTeX** i kliknij **Pobierz**.



5. Plik o nazwie **result.bib** zapisze się na twoim urządzeniu.

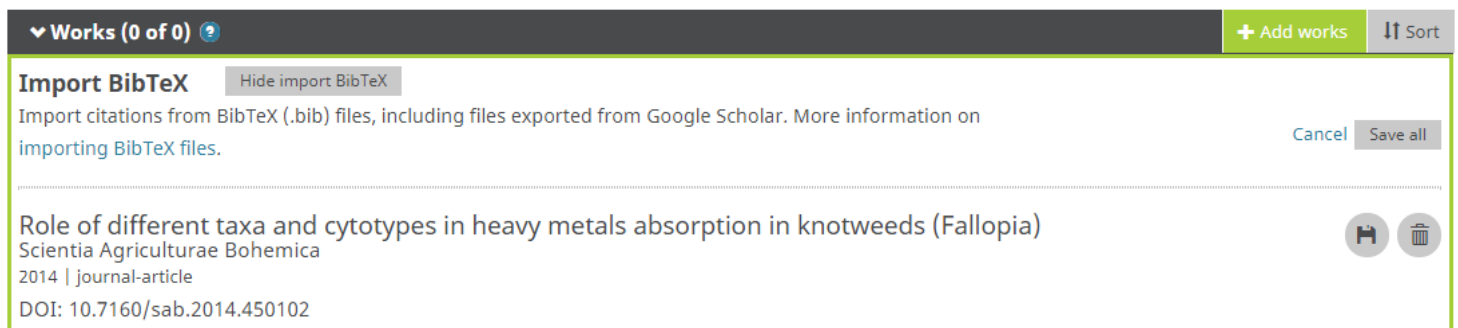


6. Aby wgrać do **ORCID** pobrane dane wybierz opcję **Import BibTeX** w zakładce **Add Works**.



7. Kliknij **Choose file** i wybierz pobrany przed chwilą plik.

8. Po wgraniu pliku sprawdź poprawność pobranych danych. Pamiętaj, aby zapisać pobrane rekordy za pomocą **ikony zapisu** lub opcji **Save All**. Jeżeli rekord się powtarza, usuń go za pomocą **ikony kosza**.



Jak pobrać BibTex za pomocą Multiwyszukiwarki?

1. W **Multiwyszukiwarce**, dostępnej na stronie głównej Biblioteki, wpisz swoje nazwisko i imię.

Jesteś w: [Strona główna](#) > [Biblioteka Główna](#) > [Aktualności](#)

BIBLIOTEKA GŁÓWNA
UNIwersYTETU PRZYRODNICZEGO WE WROCLAWIU

Aktualia O nas Oferta Katalogi e-Zasoby Publikowanie Bibliometria Warsztaty/Szkolenia Dostęp zdalny

Biblioteka Główna
Baza Wiedzy UPWr
Strefa naukowca
Książki z Biblioteki Kongresu w Waszyngtonie
Katalog on-line
Wejście do Bazy Publikacji Pracowników UPWr
Info dla I roku
Publikacje Pracowników UPWr
Źródła do oceny publikacji
Formularze do pobrania

Baza Wiedzy UPWr

STREFA NAUKOWCA
POL-ON SNIP OPEN ACCESS
CiteScore ORCID Wekażniki bibliometryczne
Publons SJR Impact Factor

MULTIWYSZUKIWARKA

Wszystkie zasoby Katalog Biblioteki Zasoby elektroniczne Biblioteka Cyfrowa Lista e-baz

Lista A-Z Wyszukiwanie zaawansowane

Szukaj

Logowanie do Multiwyszukiwarki i zasobów elektronicznych Biblioteki

Przewodnik użytkownika **MULTIWYSZUKIWARKI**

2. Następnie korzystając z **panelu bocznego** zawęż wyszukiwania do **Kolekcja – Publikacje Pracowników UP**.

UNIwersYTET PRZYRODNICZY WROCLAWIU

MULTIWYSZUKIWARKA

Wszystkie z Katalog Biblioteki Zasoby elektroniczne Biblioteka Cyfrowa Lista e-baz

Szukaj Wyszukiwanie zaawansowane Przeglądaj

Personalizuj wyniki
Edytuj

Dodaj stronę do e-Półki

Rozszerz listę wyników
 Poza kolekcją Biblioteki

Pokaż tylko
Czasopisma recenzowane (11)
Pełny tekst dostępny online (19)

Zawęż wyniki
Typ dokumentu
Artykuły (21)
Książki (2)
Rozprawy naukowe (1)
Więcej opcji

Temat
Humans (3)
Huntington Disease (3)
Rośliny - metale ciężkie (3)
Metale ciężkie - w roślinie (3)
Gatunek inwazyjny * (2)
Więcej opcji

Pokaż Popularne artykuły (bx)

Wyniki 1 - 10 z 24 dla **Wszystkie zasoby** posortowane według: związku z tematem

Pokaż tylko Czasopisma recenzowane (11) | Pełny tekst dostępny online (19)

Artykuł **Characteristics that make the Fallopia genus (Polygonaceae) highly invasive**
S Justyna ; B Teresa ; S Justyna (correspondence author)
Ecological Questions, 2012, Vol.16(1), pp.23-27 [Czasopismo recenzowane]
● **Dostępny pełny tekst**
Pełny tekst Szczegóły Znajdź więcej Cytowania

Artykuł **Characteristics that make the Fallopia genus (Polygonaceae) highly invasive**
S Justyna ; B Teresa
Ecological Questions, 11/19/2012, Vol.16, p.23 [Czasopismo recenzowane]
● **Dostępny pełny tekst**
Pełny tekst Szczegóły Znajdź więcej

Artykuł **Lichen-Forming Fungi of the Genus Montanella in Poland and Their Potential Distribution in Central Europe**
S Katarzyna ; P Daniel ; S Justyna ; K Maria
H 1/2015, Vol.28(2), pp.697-712 [Czasopismo recenzowane]
● **Dostępny pełny tekst**
Pełny tekst Szczegóły Znajdź więcej Cytowania

Artykuł **Surface modification of porous silicon with mesogenic moieties**
S Joanna T ; C Olga ; W Justyna
Phase Transitions, 03 August 2014, Vol.87(8), pp.790-800 [Czasopismo recenzowane]
● **Dostępny pełny tekst**
Pełny tekst Szczegóły Znajdź więcej

Kolekcja
Publikacje Pracowników UP (10)
ProQuest Central (new) (7)
Scopus (Elsevier) (7)
ProQuest Central Essentials (7)
Natural Science Collection (7)
Więcej opcji

3. Wybierz publikację, które chcesz przesłać do ORCID, zaznaczając je **gwiazdką**.

4. Wybrane publikacja zostaną umieszczone na **e-Półce**.

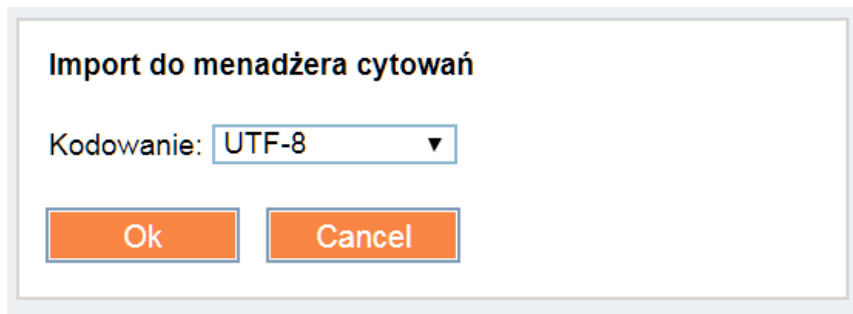
5. Po wejściu na **e-Półkę** zaznacz **kwadrat** przy publikacjach, które chcesz przesłać do ORCID. Możesz też wybrać wszystko klikając w **kwadrat na górze**.

Typ	Autor	Tytuł
<input checked="" type="checkbox"/> Artykuł	Justyna S	Effect of soil artificially
<input type="checkbox"/> Artykuł	Justyna S	Flora hałdy odpadów s

UWAGA! Ogranicz jednorazowe pobieranie do 30 rekordów. Ułatwi to kontrolę wprowadzonych danych oraz pozwoli uniknąć błędów przy wgrzywaniu prac.

6. Zmień sposób zapisu na **Prześlij do Eksport BibTex** i kliknij **Dalej**.


7. W okienku, które się pojawiło, kliknij **Ok**.



8. Plik o nazwie **Primo_bibTeX_Export.bib** zostanie pobrany na twoje urządzenie.

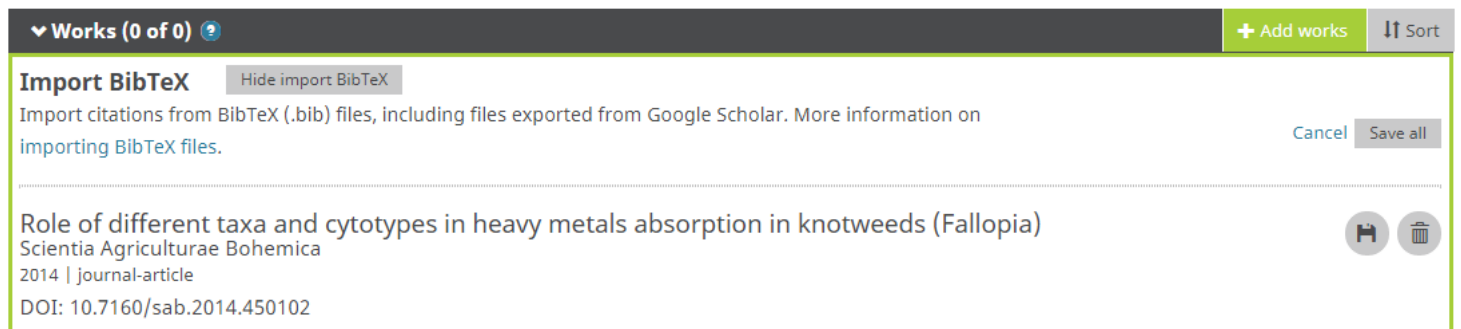


9. Aby wgrać do **ORCID** pobrane dane, wybierz opcję **Import BibTeX** w zakładce **Add Works**.



10. Kliknij **Choose file** i wybierz pobrany przed chwilą plik.

11. Po wgraniu pliku sprawdź poprawność pobranych danych. Pamiętaj, aby zapisać pobrane rekordy za pomocą **ikony zapisu** lub opcji **Save All**. Jeżeli rekord się powtarza, usuń go za pomocą **ikony kosza**.



IV. Ręczne dodawanie publikacji (Add manually)

Wybierając opcję **Add manually** możesz ręcznie wprowadzać opisy publikacji. Po wybraniu tej opcji wyświetli się formularz. Uzupełnij go zgodnie z opisanymi polami.

ADD WORK

Work category
Pick a work category

Work type*
[Dropdown]

Title*
Add title
[+ add translated title](#)

Subtitle
Add subtitle

Journal title
Add journal title

Publication date
Year [Dropdown] Month [Dropdown] Day [Dropdown]

WORK IDENTIFIERS

Identifier type
Pick an identifier type. Start typing to see more options

Identifier value
Add ID

Identifier URL
Add URL

Relationship ?
 Self Part of Version of
[+ Add other identifier](#)

URL
Add URL

Language used in this form
[Dropdown]

Country of publication
[Dropdown]

CITATION

Gwiazdką oznaczone są **polo obowiązkowe**.

Po wypełnieniu formularza naciśnij **Add to list**, aby umieścić rekord na profilu w ORCID.

Description
Add Description

Country of publication
[Dropdown]

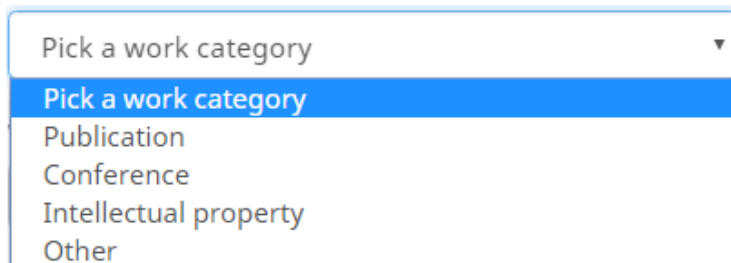
Set visibility:

Add to list Cancel

Jak wypełnić formularz?

Punkty oznaczone * są obowiązkowe.

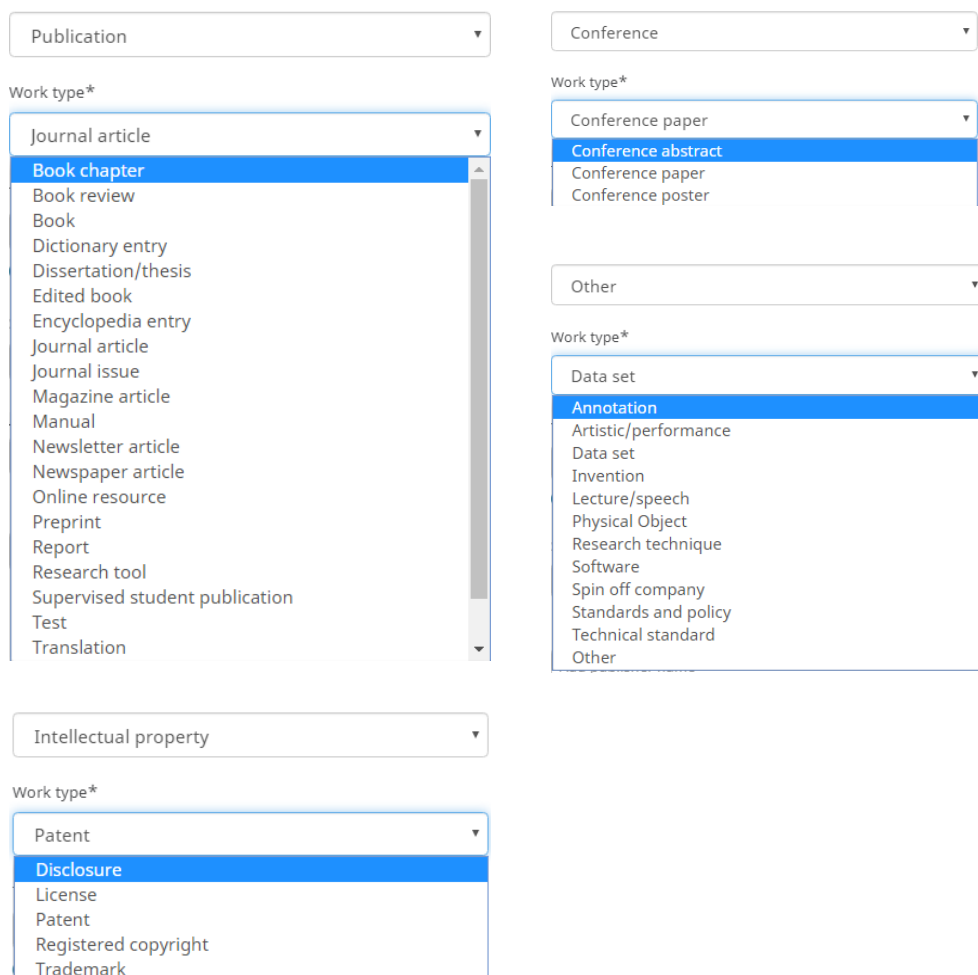
1*. Wybierz kategorię pracy – **Publication** (Publikacja), **Conference** (Konferencja), **Intellectual property** (Własność intelektualna), **Other** (Inne).



Pick a work category ▼

- Pick a work category
- Publication
- Conference
- Intellectual property
- Other

Wybierz typ dokumentu:



Publication ▼

Work type*

- Journal article
- Book chapter**
- Book review
- Book
- Dictionary entry
- Dissertation/thesis
- Edited book
- Encyclopedia entry
- Journal article
- Journal issue
- Magazine article
- Manual
- Newsletter article
- Newspaper article
- Online resource
- Preprint
- Report
- Research tool
- Supervised student publication
- Test
- Translation

Conference ▼

Work type*

- Conference paper
- Conference abstract**
- Conference paper
- Conference poster

Other ▼

Work type*

- Data set
- Annotation**
- Artistic/performance
- Data set
- Invention
- Lecture/speech
- Physical Object
- Research technique
- Software
- Spin off company
- Standards and policy
- Technical standard
- Other

Intellectual property ▼

Work type*

- Patent
- Disclosure**
- License
- Patent
- Registered copyright
- Trademark

2*. Wpisz: **Tytuł***, dodaj **Tłumaczenie tytułu**, **Podtytuł**, **Wydawcę** oraz **Rok Wydania**.

Title*

+ add translated title

Subtitle

Publisher

Publication date

Year ▼ Month ▼ Day ▼

3. W **Citation** możesz zaproponować **sposób cytowania** danej publikacji, który uwzględni współautorów.

CITATION

Citation type

- APA
- BIBTEX
- CHICAGO
- HARVARD
- IEEE
- MLA
- RIS
- UNSPECIFIED
- VANCOUVER

4. W **Work identifiers** wprowadź **identyfikator dokumentu**. Możesz wykorzystać ISBN, ISSN, DOI, Scopus Identifier, Web of Science Identifier i wiele innych. Po rozpoczęciu wpisywania system podpowiada możliwości.

WORK IDENTIFIERS

Identifier type

- agr: Agricola
- ark: Archival Resource Key Identifier
- arxiv: ArXiv
- asin-tld: ASIN top-level domain
- asin: Amazon Standard Identification Number
- authenticusid: AuthenticusID
- cba: Chinese Biological Abstracts
- cienciaiul: Ciência-IUL Identifier
- handle: Handle
- Patent number

Możesz dodać więcej niż jeden identyfikator korzystając z opcji **Add other identifier**.

WORK IDENTIFIERS

Identifier type

Pick an identifier type. Start typing to see more options

Identifier value

Add ID

Identifier URL

Add URL

Relationship ?

Self

Part of

Version of

 [+ Add other identifier](#)

5. Określ związek publikacji z identyfikatorem.

Relationship ?

Self

Part of

Version of

Self – identyfikator tożsamy z publikacją, np. DOI

Part of – identyfikator źródła publikacji, np. ISSN czasopisma

Version of – identyfikator odnoszący się do innej wersji publikacji, np. reprint

6. Jeżeli publikacja dostępna jest online podaj **adres URL**, pod jakim się znajduje.

URL

Add URL

7. Wybierz **język i kraj publikacji**.

Language used in this form

Country of publication

8. Potwierdź dodanie rekordu klikając **Add to list**.

Add to list

Cancel